

Mini sellő



horgolt babak

Alkotó:fonalmese

Tű méret:1,75mm

Felhasznált anyagok, eszközök: poliészter tömőanyag, varró tű, szemjelölő, biztonsági gombostűk, olló, ragasztó, biztonsági baba szem, kevés fekete fonal.

Felhasznált fonal: Alize diva silk effect:

Bézs:382

Halvány lila:505

Pink:149

Kék:346

Fehér:055

Rövidítések:

vk:varázskör

rp:rövidpálca

fp:félpálca

erp:egyráhajtásos pálca

ksz:kúszószem

lsz:lánccszem

BLO:csak a belső szálba öltünk

FLO:csak a külső szálba öltünk

szap:szaporítás

fogy:fogyasztás



fonal mese

horgolt babák



Sellő test, kék színnel

1:vk 6rp
2:6rp
3:(2rp, szap)x2 (8)
4:8rp
5:(3rp, szap)x2 (10)
6:10rp
7:(4rp, szap)x2 (12)
8:12rp
9:(5rp, szap)x2 (14)
10:14rp
11:(6rp, szap)x2 (16)
12:(7rp, szap)x2 (18)
13:(8rp, szap)x2 (20)
14:(9rp, szap)x2 (22)
15:(10rp, szap)x2 (24)
16:(3rp, szap)x6 (30)
17:30rp
18:(4rp, szap)x6 (36)
19-23:36rp 5kör
24:(4rp, fogy)x6 (30)
25:(3rp, fogy)x6 (24)
26:24rp elvágjuk a fonalat.

Bézs színnel folytatjuk tovább

27:BLO 24rp
28-30:24rp 3sor


Bekapcsolódnak a karok

31:4rp, 4rp-val a testhez kapcsoljuk az egyik kar alsó részét, 8rp, 4rp-val a testhez kapcsoljuk a másik kar alsó részét, 4rp (24)
32:4rp, 4rp a karok felső részére, 8rp, 4rp a karok felső részére, 4rp (24)
33:(2rp, fogy)x6 (18)
34:(rp, fogy)x6 (12)
35:(4rp, fogy)x2 (10)
36-37:10rp elvágjuk a fonalat

A derék részénél található BLO-ba, 2lsz, 24 szap erp

Kezek 2db

1:vk 6rp
2:6szap (12)
3-4:12rp 2kör
5:(2fogy, 2rp)x2 (8)
6-13:8rp 8kör,
elvágjuk a fonalat,
nem tömjük ki a
karokat.



Farok uszony, 2db

1:vk 4rp
2:4szap (8)
3-4:8rp 2kör
5:(3rp, szap)x2 (10)
6:10rp
7:(4rp, szap)x2 (12)
8:(5rp, szap)x2 (14)
9:(6rp, szap)x2 (16)
10:(7rp, szap)x2 (18)
11:(8rp, szap)x2 (20)
12-13:20rp 2kör
14:(8rp, fogy)x2 (18)
15:(7rp, fogy)x2 (16)
16:(6rp, fogy)x2 (14)
17:(5rp, fogy)x2 (12)
18:(4rp, fogy)x2 (10)
19:(3rp, fogy)x2 (8)
20:összefogjuk és
3rp-val
összehorgoljuk.



Fej

1:vk 6rp
2:6szap (12)
3:(rp, szap)x6 (18)
4:(2rp, szap)x6 (24)
5:(3rp, szap)x6 (30)
6:(4rp, szap)x6 (36)
7:(5rp, szap)x6 (42)
8-12:42rp 5kör
13:15rp, lsz, egy szem kimarad, 10rp, lsz, egy szem kimarad, 15rp (42)
14:15rp, láncszembe 2rp, 10rp, láncszembe 2rp, 15rp (44)
15-17:44rp 3kör
Behelyezzük a biztonsági baba szemeket.
18:15rp, fogy, 10rp, fogy, 15rp (42)
19:(5rp, fogy)x6 (36)
20:(4rp, fogy)x6 (30)
21:(3rp, fogy)x6 (24)
22:(2rp, fogy)x6 (18)
23:(rp, fogy)x6 (12)
24:(4rp, fogy)x2 (10) elvágjuk a fonalat.




Szemeit behúzzuk. Kihímezzük.

Fülek 2db

1:vk 6rp

A füleket a szemmel egy sorban a 7-ik kockába varrjuk fel



Haj, fehér színnel


1:12lsz

2:10rp, utolsó szembe 4rp, fordulunk a láncszem sor másik oldalára, 10rp

Most következnek a tincsek

1-24 tincs: 31lsz, a láncszemekén haladunk vissza, 10szap rp, 20rp

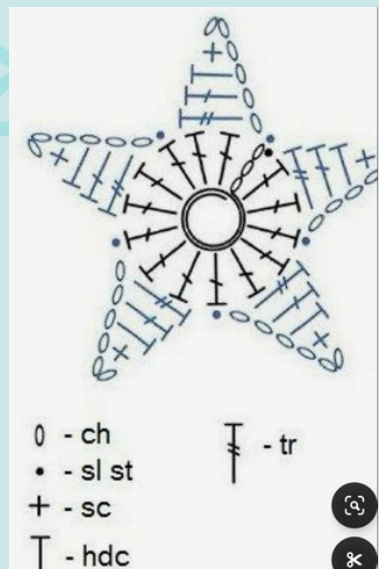
Felillesztjük a fejére, és elrendezgetjük a tincseket. Majd felvarrjuk, vagy felragasztjuk.



Csillag

Pink színnel, és halvány lilával egy-egy csillagot horgolunk.

horgolt babák



Gratulálok a remek munkádhoz! Elkészült a legédesebb mini sellő!



horgolt babak

Remélem tetszett a minta, és ellátogatsz hozzám legközelebb is mintaleírásokért!

